

Pays de Pontivy

■ CC Pontivy Communauté ■ CC Centre Morbihan Communauté



367
11.4%
établissements

+9%

de croissance
de l'emploi
entre 2011 et 2016



4063
15%
saliariés

16%

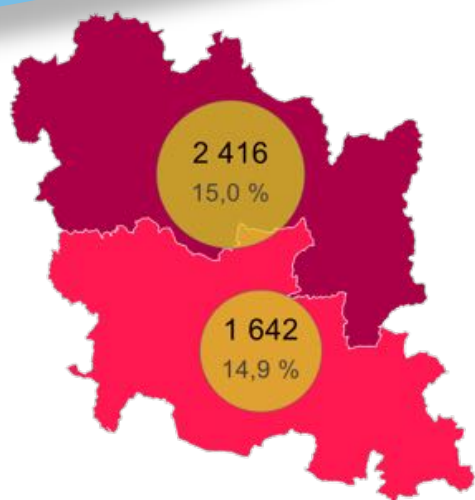
des emplois
du secteur de la santé



102 millions d'€
13%
masse salariale

3265

emplois
dans les associations



Avec 15% des salariés du territoire travaillant dans l'ESS, le pays de Pontivy se situe au 10ème rang en Bretagne pour le poids de l'ESS dans l'économie.

Le poids moyen de l'ESS y est cependant bien supérieur à la moyenne nationale de 10.3%.

L'ESS du territoire s'illustre par un important développement d'emplois dans le secteur médico-social, en direction des personnes en situation de handicap notamment.

Source : INSEE
CLAP 2015, ESS,
effectifs au 31/12 et poids de l'ESS dans l'économie, EPCI

L'économie sociale et solidaire ?



Ce sont des personnes qui s'organisent et entreprennent ensemble, constituant un mouvement social et économique se référant, dans ses statuts et dans ses pratiques, à un modèle d'entrepreneuriat s'appuyant sur des fondements forts :

La personne au cœur de l'économie : le projet d'une organisation de l'ESS a une utilité collective ou sociale, réalisé au service d'un collectif et non au service de l'intérêt d'une seule personne;

Le fonctionnement démocratique : les dirigeants sont élus et les décisions sont prises selon le principe « 1 personne : 1 voix » (et non en fonction du capital détenu).

La liberté d'adhésion : toute personne qui le souhaite peut participer, adhérer ou prendre des responsabilités dans une organisation de l'ESS.

Un modèle économique spécifique : les excédents constitués et provenant d'une mixité de ressources sont prioritairement destinés au développement de l'activité car il n'y a pas d'actionnaire à rémunérer et leur appropriation individuelle est interdite.

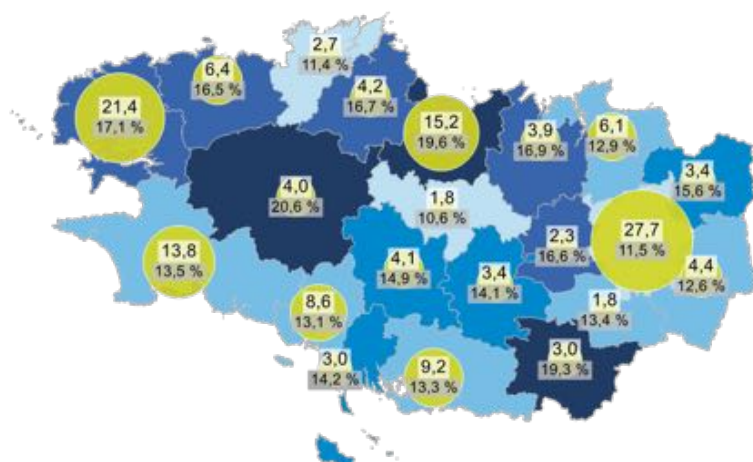
Historiquement composée de structures sous statut d'économie sociale (associations, coopératives, mutuelles ou encore fondations), l'ESS s'est élargie à de nouvelles formes d'entrepreneuriat : économie solidaire, insertion par l'activité économique (IAE), entreprises adaptées et, plus récemment, l'entrepreneuriat social. Ces 3 dernières catégories peuvent aussi avoir un statut d'économie sociale.

L'ESS est présente dans l'ensemble des secteurs d'activité de l'économie, depuis les services aux entreprises et aux personnes jusqu'à l'industrie, en passant par l'agriculture, le commerce ou le bâtiment.

A travers la loi de 2014, l'ESS est reconnue comme une composante essentielle de l'économie, elle apparaît aujourd'hui comme une alternative pertinente, une autre façon de faire de l'économie se souciant du partage des richesses produites, du développement local des territoires, de la qualité des emplois créés, de l'implication des citoyens dans les projets, de responsabilité sociale ou sociétale...



Emploi et poids de l'ESS selon les pays bretons



Source : INSEE CLAP 2015, ESS, pays de Bretagne, effectifs en milliers, poids dans l'emploi total en %

Emploi et poids de l'ESS selon les EPCI de Bretagne

% d'emploi de l'ESS dans l'économie :

- de 7 à 10%
- de 10 à 12%
- de 12 à 14%
- de 14 à 16%
- de 16 à 18%
- de 18 à 20%
- de 20 à 33%

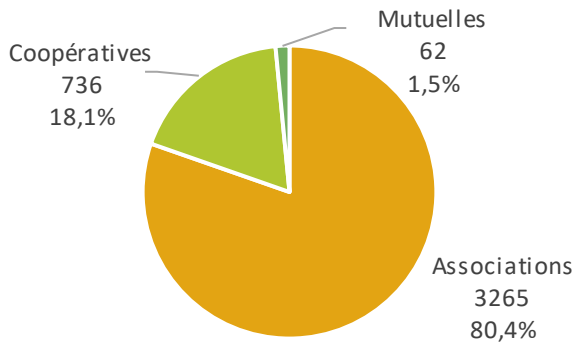
Effectifs salariés de l'ESS :



Source : INSEE CLAP 2015, Effectifs au 31/12, ESS, ensemble de l'économie, Poids de l'ESS dans l'emploi départemental, volume d'emplois dans l'ESS

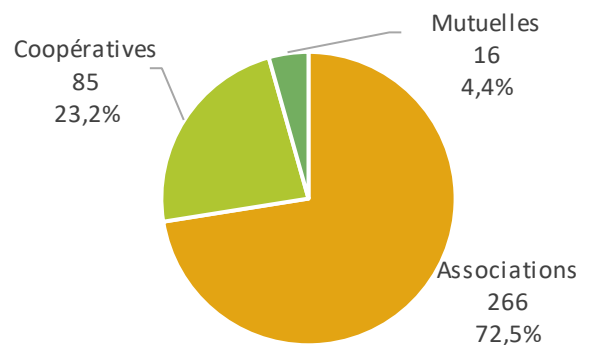


Emploi par statut



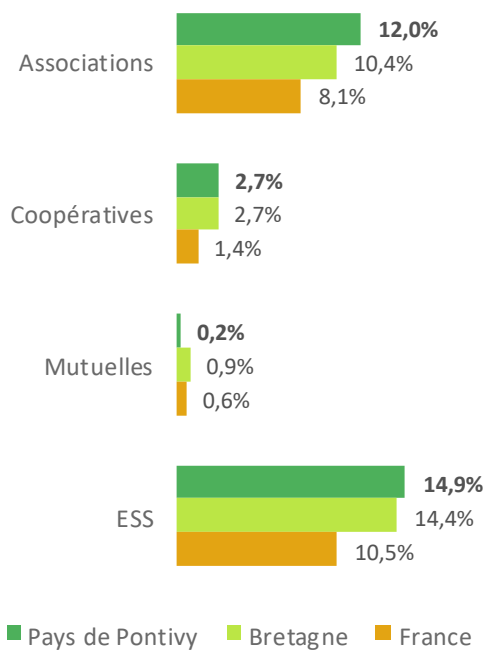
Source : INSEE CLAP 2015, effectifs au 31/12

Etablissements par statut



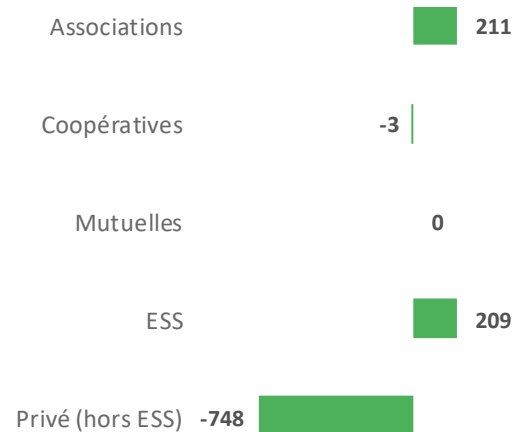
Source : INSEE CLAP 2015, établissements

Poids dans l'emploi par statut



Source : INSEE CLAP 2015, statuts de l'ESS, effectifs salariés au 31/12, poids des statuts de l'ESS dans l'ensemble de l'économie, Bretagne, France

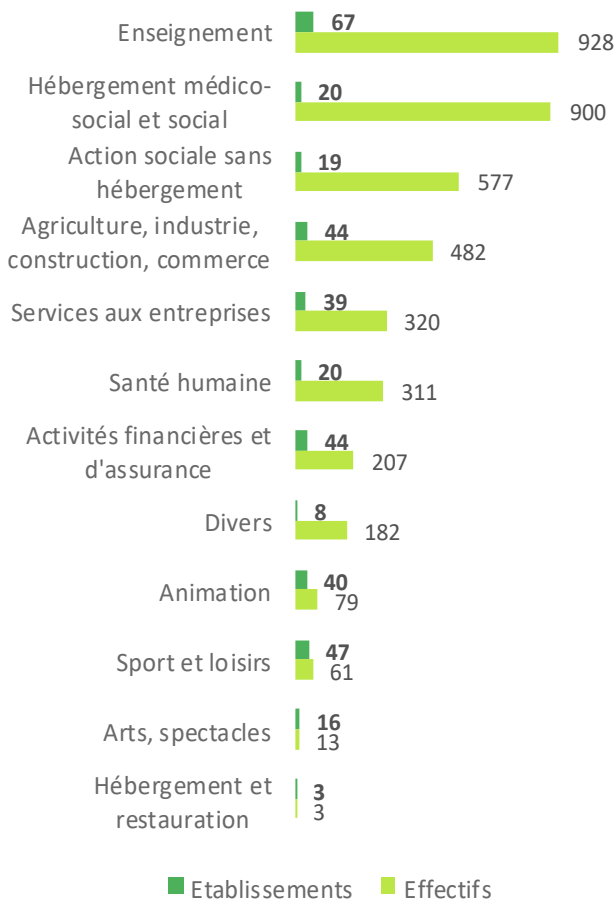
Évolution de l'emploi entre 2011 et 2016



Source : Acof-Urssaf, statuts de l'ESS, effectifs moyens annuels 2011 et 2016, évolution des effectifs en volume, hors intérim et hors régime agricole

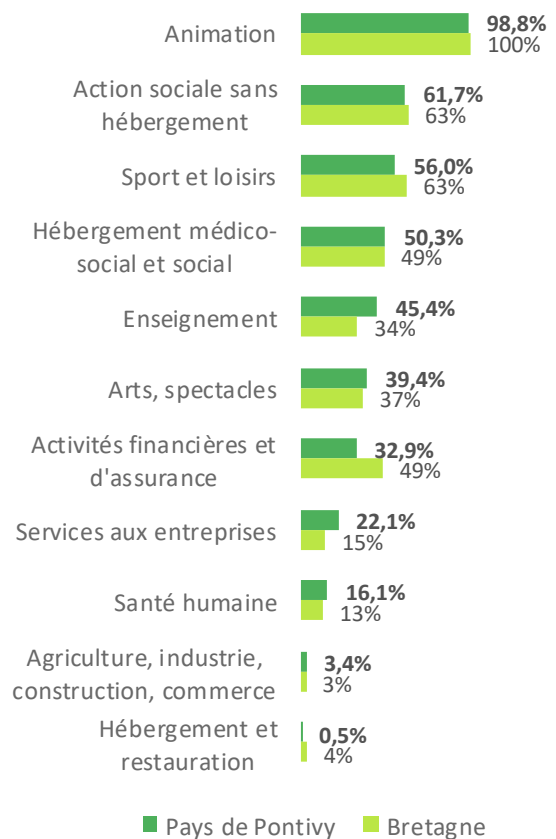


Emplois et établissements par secteur



Source : INSEE CLAP 2015, ESS, effectifs salariés au 31/12, établissements, secteurs

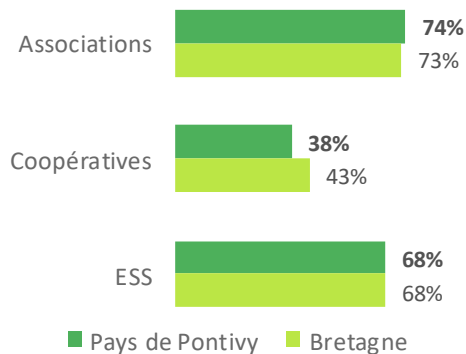
Poids dans l'emploi par secteur



Source : INSEE CLAP 2015, ESS, effectifs salariés au 31/12, poids de l'ESS dans l'ensemble de l'économie

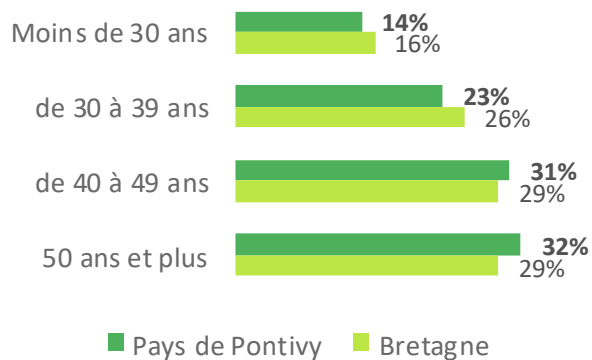


% de femmes dans l'emploi



Source : INSEE CLAP 2015, ESS, postes, sexe, données mutuelles non-disponibles

Âges des salariés de l'ESS



Source : INSEE DADS 2012, ESS, postes au 31/12, tranches d'âges

10 premiers métiers de l'ESS

	% dans l'ESS		% dans l'économie	
	Pays de Pontivy	Bretagne	Pays de Pontivy	Bretagne
Personnel enseignant du secondaire et du supérieur	9%	6%	46%	28%
Ouvrier(ère)s non qualifié(e)s de type industriel	9%	2%	15%	7%
Enseignant(e)s du primaire	7%	4%	53%	30%
Agents de service hospitaliers	6%	4%	44%	30%
Aides à domicile	5%	7%	35%	54%
Aides-soignants	4%	4%	21%	20%
Aides médico-psychologiques	4%	2%	72%	68%
Ouvrier(ère)s agricoles et assimilés	4%	1%	24%	5%
Agents de service des établissements d'enseignement	4%	1%	51%	14%
Secrétaires	3%	3%	16%	17%

Source : INSEE DADS 2012, ESS, postes au 31/12, nomenclature métiers de l'ESS



12% de l'emploi local est associatif

L'ESS du territoire se caractérise par **un poids plus élevé des associations**. Elles représentent 80% de l'emploi de l'ESS contre 73% en Bretagne.

Ce statut de l'ESS représente 12% de l'emploi du territoire. Un poids beaucoup plus élevé qu'en moyenne régionale (10.4%) qui s'explique notamment par la place particulièrement importante des associations dans l'enseignement.

Le poids des coopératives dans l'emploi local est légèrement supérieur à la moyenne régionale. Il tient principalement au développement de coopératives de la sphère agricole.

Les mutuelles sont peu présentes sur ce territoire. Elles représentent moins de 1.5% des emplois de l'ESS contre plus de 5% en Région. On y observe peu d'établissements d'assurance. Elles sont cependant présentes aux travers d'établissements d'hébergement médico-social de petite taille.

Un tiers de l'emploi de l'ESS dans l'action sociale

34% des emplois de l'ESS du territoire se situent dans l'action sociale contre 32% en Bretagne.

L'ESS du pays de Pontivy se distingue par le **poids de l'emploi dans l'hébergement médico-social de personnes handicapées, de personnes en difficultés** et, dans une moindre mesure, de personnes âgées. L'aide par le travail est également surreprésentée sur le territoire.

L'action sociale sans hébergement (aide à domicile, accueil de jeunes enfants, accueil social...) y est par contre faiblement représentée.

Une particularité du territoire est le poids de l'ESS dans l'enseignement : 46% de l'emploi contre 34% en Bretagne. Il compte une **proportion très importante d'établissements d'enseignement privé sous statut associatif**.

Faible développement d'emplois dans les activités récréatives

Les secteurs de l'animation socio-culturelle, du sport et de la culture ne représentent que 4% de l'emploi contre 8% en Bretagne. Le poids du sport dans l'emploi est légèrement au dessus de la moyenne, mais par contre, l'emploi dans l'animation et dans la culture est moins représenté.

9% de l'emploi dans les secteurs industrie et construction

L'ESS compte 9% de l'emploi dans le secteur agriculture/industrie/construction contre 6% en moyenne régionale. Cela s'explique par la **présence d'importantes coopératives de transformation et de commercialisation de produits agricoles**.

L'emploi progresse de 9% entre 2011 et 2016

Entre 2011 et 2016, l'emploi de l'ESS (hors régime agricole) progresse de 9% (+209 postes). Le reste de l'économie privée (hors régime agricole) accuse une perte de 748 emplois (-4%).

La santé (activités hospitalières principalement) est le **premier secteur d'activité créateur d'emplois** sur la période (+114 postes). Il est suivi par l'hébergement médico-social (81 postes).

On constate cependant une contraction de l'emploi sur certains secteurs : enseignement, spectacle vivant, banque, tourisme.



202
12%
établissements



2416
15%
salariés



+166
+11%
évolution de l'emploi
entre 2011 et 2016

Emplois et établissements par statut

	Etablissements		Effectifs	
	Volume	Volume	% dans l'ESS	% dans l'économie
Associations	153	2058	85,2%	12,7%
Coopératives	38	319	13,2%	2,0%
Mutuelles	11	39	1,6%	0,2%
ESS	202	2416	100,0%	15,0%

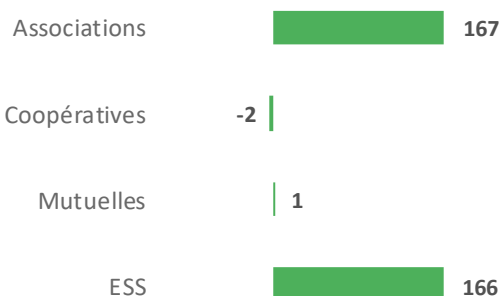
Source : INSEE CLAP 2015

Emplois et établissements par secteur

	Etablissements		Effectifs	
	Volume	Volume	% dans l'ESS	% dans l'économie
Action sociale	23	932	39%	52%
Santé humaine	17	275	11%	0%
Enseignement	36	564	23%	45%
Arts, spectacles, sport et loisirs	34	43	2%	57%
Animation	22	62	3%	0%
Activités financières et assurances	20	115	5%	35%
Agriculture, industrie, construction	10	84	3%	2%
Services Divers	40	341	14%	6%
Tous secteurs	202	2416	100%	15%

Source : INSEE CLAP 2015

Évolution de l'emploi en volume entre 2011 et 2016



Source : Acof-Urssaf, statuts de l'ESS, effectifs moyens annuels 2011 et 2016, évolution des effectifs en volume, hors intérim et hors régime agricole



149
11%
établissements



1642
15%
saliariés



+46
+6%
évolution de l'emploi
entre 2011 et 2016

Emplois et établissements par statut

	Etablissements		Effectifs	
	Volume	Volume	% dans l'ESS	% dans l'économie
Associations	111	1202	73,2%	10,9%
Coopératives	34	ss	ss	ss
Mutuelles	4	ss	ss	ss
ESS	149	1642	100,0%	14,9%

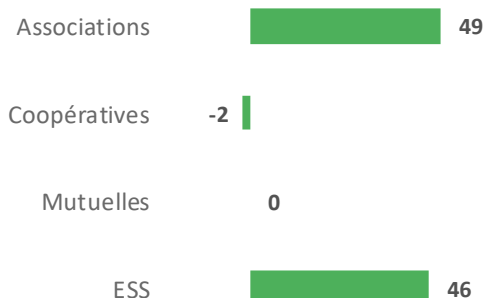
Source : INSEE CLAP 2015, ss=secret statistique

Emplois et établissements par secteur

	Etablissements		Effectifs	
	Volume	Volume	% dans l'ESS	% dans l'économie
Action sociale	16	545	33%	59%
Santé humaine	3	36	2%	26%
Enseignement	31	364	22%	46%
Arts, spectacles, sport et loisirs	29	31	2%	47%
Animation	18	ss	ss	ss
Activités financières et assurances	15	91	6%	30%
Agriculture, industrie, construction	3	ss	ss	ss
Services Divers	34	471	29%	13%
Tous secteurs	149	1642	100%	15%

Source : INSEE CLAP 2015, ss=secret statistique

Évolution de l'emploi en volume entre 2011 et 2016



Source : Acoff-Urssaf, statuts de l'ESS, effectifs moyens annuels 2011 et 2016, évolution des effectifs en volume, hors intérim et hors régime agricole



L'Observatoire

« Ce qui ne se compte pas ne compte pas. » Cela pourrait être la maxime qui a présidé à l'émergence des observatoires régionaux de l'ESS. Créé en 2008 en Bretagne, l'observatoire de l'économie sociale et solidaire est animé par la chambre régionale de l'économie sociale et solidaire (CRESS).

Il produit des analyses sur les caractéristiques de l'ESS sur les territoires bretons. Il conduit également des études sectorielles ou thématiques visant à identifier les facteurs clés facilitant ou freinant le développement des entreprises de l'ESS.

Méthodologie

L'Insee a stabilisé le périmètre de l'économie sociale de manière à permettre une exploration statistique.

Le champ de l'économie sociale et solidaire est construit à partir d'une liste de catégories juridiques. Les structures de l'économie sociale ainsi définies sont ensuite réparties en 4 familles : coopératives, mutuelles, associations et fondations.

NB : les structures n'ayant pas de statut d'économie sociale mais pouvant se revendiquer de l'ESS au titre des critères mis en place la loi sur l'ESS de juillet 2014 ne sont pas encore intégrées dans le périmètre d'observation. Le volume d'emploi concerné reste toutefois très marginal par rapport au volume global d'emploi de l'ESS.

La typologie sectorielle utilisée est basée sur la nomenclature d'activité française (NAFrev2) de l'INSEE, se référer au tableau page 11 pour avoir une explication des champs sectoriels analysés.

Sources

Les données sur les effectifs salariés et établissements sont issues de la source CLAP (Connaissance locale de l'appareil productif). C'est un système d'information alimenté par différentes sources, dont l'objectif est de fournir des statistiques localisées sur l'emploi salarié et les rémunérations, pour les différentes activités des secteurs marchand et non marchand.

L'Observatoire utilise la source CLAP de l'INSEE pour produire des analyses structurelles de l'ESS. Cette source permet notamment de situer l'ESS dans l'économie globale (publique et privée), ce que ne permettent pas les sources Urssaf-Acoss et MSA.

Les sources Urssaf-Acoss et Mutualité sociale agricole (MSA) sont utilisées pour les données d'évolution des effectifs salariés de l'ESS.

NB : les données MSA n'étant pas disponibles sur le découpage pays, EPCI, seul le régime général est pris en compte dans la cartographie présentée.

Publications

Les publications DATA ESS sont disponibles sur tous les territoires bretons : EPCI, Pays, départements, région.

L'observatoire publie une note de conjoncture annuelle faisant un état des lieux des tendances de l'emploi dans l'ESS bretonne.

D'autres publications thématiques sont également disponibles, retrouvez-les sur www.ess-bretagne.org



Nomenclatures d'activités

Typologie données INSEE	Typologie détaillée	Exemples d'activités
Action sociale sans hébergement	Accueil de jeunes enfants	Crèches et haltes-garderies, multi-accueil, relais assistantes maternelles
	Aide par le travail	ESAT, EA
	Aide à domicile	Services à personne
	Autres actions sociales sans hébergement	Accueil, accompagnement social, protection de l'enfance
Hébergement social et médico-social	Hébergement médico-social de personnes âgées	EHPAD, foyers logement pour personnes âgées
	Hébergement médico-social de personnes en difficultés	Centres d'hébergement et de réinsertion sociale (CHRS)
	Hébergement médico-social de personnes handicapées	Foyers de vie
Arts, spectacles, sport, loisirs	Arts visuels	Création et/ou diffusion dans les arts plastiques
	Edition, presse, librairies, bibliothèques	Maison d'édition, édition de journaux
	Gestion de musées et monuments	Gestion de sites touristiques à caractère patrimonial
	Spectacle vivant	Compagnie de danse, de théâtre, gestion de salle de spectacle, soutien au spectacle vivant (formation, support logistique...)
	Sport	Clubs de sport, gestion d'installation sportive
	Loisirs	Accueil de loisirs périscolaire
	Radios, cinémas, audio-visuel et multimédia	Radios et cinémas associatifs, label de musiques, productions de films
Non classées	APE 9499Z = autres organisations associatives fonctionnant par adhésion volontaire non-classées ailleurs	Principalement animation socio-culturelle et éducation populaire mais aussi solidarité internationale, défense des droits ou de l'environnement, activités émergentes
Enseignement	Formation initiale du primaire au supérieur	OGEC, écoles Diwan, maisons familiales rurales, lycées professionnels
	Enseignement culturel	Ecoles de musique
	Formation continue d'adultes	
Santé		Hôpitaux, maisons de santé, centre de soins à domicile, médecine du travail
Activités financières et d'assurance	Banques	
	Assurances	Assurance de santé, assurance des biens
Agriculture, industrie, construction	Industrie alimentaire	Industries de transformation de produits agricoles
	Industrie (hors industrie alimentaire)	Gestion des déchets, métallurgie, menuiserie, sous-traitance automobile...
	Construction	SCOP BTP, Coop HLM
	Agriculture, sylviculture et pêche	Coopératives de production agricole
Divers	Hébergement et restauration	Tourisme social, accueil de séjours scolaires (classe vertes, classes de mer), auberges de jeunesse, résidences habitat jeunes (ex-FJT), offices du tourisme
	Activités de soutien aux entreprises	CUMA, groupements d'employeurs, associations intermédiaires, centre de gestions, conseil aux entreprises
	Commerce	Coopératives de commerce agricole, coopératives maritimes, coopératives de consommateurs, opticiens mutualistes, coopératives de commerçants...



Vous souhaitez en savoir plus
sur l'ESS de votre territoire,
Identifier son expertise et ses services
dans vos champs de compétences ?

Contactez

CRESS Bretagne

187 rue de Chatillon—35200 Rennes
02 99 85 90 92
dison@cress-bretagne.org

Pour aller plus loin,
www.ess-bretagne.org
Le site ressource sur l'économie sociale et solidaire en Bretagne



Avec le soutien de :

